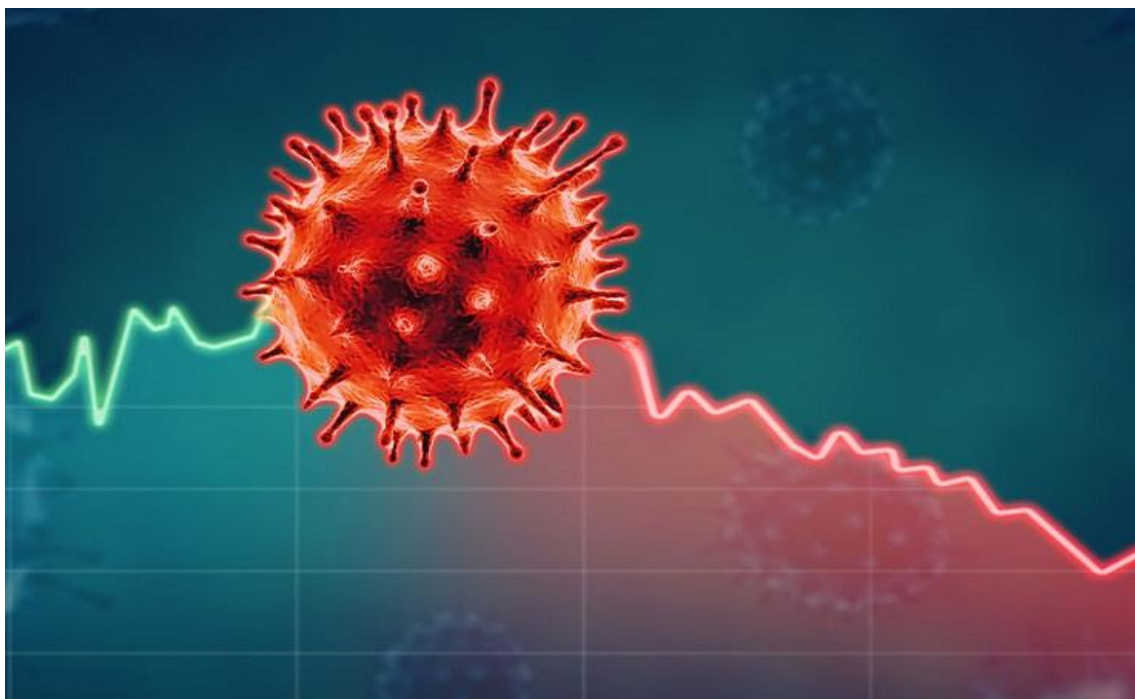




ΥΠΟΥΡΓΕΙΟ ΕΡΓΑΣΙΑΣ & ΚΟΙΝΩΝΙΚΩΝ ΥΠΟΘΕΣΕΩΝ



**ΡΟΕΣ ΜΙΣΘΩΤΗΣ ΑΠΑΣΧΟΛΗΣΗΣ  
ΣΤΟΝ ΙΔΙΩΤΙΚΟ ΤΟΜΕΑ  
ΣΕ ΠΕΡΙΒΑΛΛΟΝ ΚΟΡΩΝΟΪΟΥ**



**ΔΕΚΕΜΒΡΙΟΣ 2020**

**ΣΤΟΙΧΕΙΑ ΡΟΩΝ ΜΙΣΘΩΤΗΣ ΑΠΑΣΧΟΛΗΣΗΣ  
ΣΤΟΝ ΙΔΙΩΤΙΚΟ ΤΟΜΕΑ ΜΗΝΟΣ ΔΕΚΕΜΒΡΙΟΥ 2020**

Το Υπουργείο Εργασίας & Κοινωνικών Υποθέσεων δημοσιοποιεί αναλυτικά στοιχεία και συγκριτικούς πίνακες που απεικονίζουν τις ροές μισθωτής απασχόλησης στον ιδιωτικό τομέα, όπως αυτές διαμορφώνονται στην αγορά εργασίας κατά το μήνα **Δεκέμβριο 2020**. Παρουσιάζονται συγκριτικά στοιχεία με το αντίστοιχο περσινό διάστημα, το ισοζύγιο ροών μισθωτής απασχόλησης στον ιδιωτικό τομέα ανά φύλο και ηλικιακή ομάδα, ανά περιφέρεια και περιφερειακή ενότητα, ανά κωδικό αριθμό οικονομικής δραστηριότητας με τα πέντε (5) υψηλότερα και τα πέντε (5) χαμηλότερα ισοζύγια, ενώ απεικονίζονται και τα επαγγέλματα που εμφανίζουν τα υψηλότερα ισοζύγια προσλήψεων-αποχωρήσεων. Επιπλέον, καταγράφονται οι νέες προσλήψεις ανά είδος σύμβασης εργασίας και οι μετατροπές συμβάσεων εργασίας (από πλήρη απασχόληση σε μερική και εκ περιτροπής), καθώς και τα στοιχεία των επιχειρησιακών συμβάσεων που κατατέθηκαν κατά το μήνα **Δεκέμβριο 2020**. Τα εν λόγω στοιχεία αντλήθηκαν από το Πληροφοριακό Σύστημα «ΕΡΓΑΝΗ», σύμφωνα και με τα προβλεπόμενα στην Υπουργική Απόφαση υπ' αριθμ. **5072/6 (ΦΕΚ 449Β'/25.02.2013)**, όπως τροποποιήθηκε και συμπληρώθηκε με τις υπ' αριθμ. **28153/126 (ΦΕΚ 2163Β'/30.08.2013<sup>1</sup>)** και υπ' αριθμ. **29502/85 (ΦΕΚ 2390Β'/8.9.2014)** Υπουργικές Αποφάσεις.

Το Πληροφοριακό Σύστημα «ΕΡΓΑΝΗ» που την **01.03.2020** έκλεισε τον **έβδομο χρόνο πλήρους λειτουργίας** -είχε ξεκινήσει την **01.03.2013-** καταγράφει με ηλεκτρονικό τρόπο τις ροές μισθωτής απασχόλησης στον ιδιωτικό τομέα της οικονομίας, αποτυπώνοντας, για πρώτη φορά, σε ζωντανό χρόνο και σε κάθε περιοχή της χώρας κρίσιμα στοιχεία της αγοράς εργασίας, ενώ μέχρι και τον Φεβρουάριο του 2013 η καταγραφή των στοιχείων αυτών γίνονταν χειρόγραφα. Για τους μήνες και τις περιόδους πριν την πλήρη εφαρμογή του Πληροφοριακού Συστήματος «ΕΡΓΑΝΗ» αξιοποιούνται τα σχετικά δεδομένα του Οργανισμού Απασχόλησης Εργατικού Δυναμικού (ΟΑΕΔ). Επιπρόσθετα, παρουσιάζονται μηνιαία στοιχεία που αφορούν στις ροές προσλήψεων-αποχωρήσεων που κατατέθηκαν με χειρόγραφο τρόπο (εκπρόθεσμες υποβολές – ειδικές κατηγορίες επιχειρήσεων) στις περιφερειακές υπηρεσίες του ΟΑΕΔ από 01.12.2020 έως και 31.12.2020 (βλ. πίνακα XV).

**Πίνακας Ι**

(σε θέσεις εργασίας)	<u>Δεκέμβριος 2020</u> (1)	<u>Δεκέμβριος 2019</u> (2)	<u>Διαφορά</u> (1 - 2)	<u>Ιανουάριος - Δεκέμβριος 2020</u> (3)	<u>Ιανουάριος - Δεκέμβριος 2019</u> (4)	<u>Διαφορά</u> (3-4)
<b>I. Προσλήψεις</b>	93.370	200.243	-106.873	1.986.442	2.830.885	-844.443
<b>II. Αποχωρήσεις*</b>	91.254	203.909	-112.655	1.893.439	2.703.241	-809.802
A. Καταγγελίες συμβάσεων αορίστου χρόνου και λήξεις συμβάσεων ορισμένου χρόνου	54.708	131.667	-76.959	1.142.043	1.673.108	-531.065
B. Οικειοθελείς αποχωρήσεις	36.546	72.242	-35.696	751.396	1.030.133	-278.737
<b>III. Ισοζύγιο (I-II)</b>	<b>2.116</b>	<b>-3.666</b>	<b>5.782</b>	<b>93.003</b>	<b>127.644</b>	<b>-34.641</b>

\***Σημείωση:** Με τον όρο «αποχωρήσεις» ή «απολύσεις» εννοούμε το σύνολο των α) καταγγελιών συμβάσεων αορίστου χρόνου και λήξεων συμβάσεων ορισμένου χρόνου και β) οικειοθελών αποχωρήσεων. Το ισοζύγιο προσλήψεων-αποχωρήσεων αναφέρεται και ως ισοζύγιο προσλήψεων – απολύσεων χάριν απλότητας.

<sup>1</sup> Σύμφωνα με την Απόφαση αυτή, κάθε εργοδότης που απασχολεί εργαζόμενο με σχέση εξαρτημένης εργασίας ιδιωτικού δικαίου υποχρεούται να υποβάλει ηλεκτρονικά στο ΠΣ «ΕΡΓΑΝΗ» τα αναφερόμενα στην ΥΑ έντυπα.

Όπως απεικονίζεται στον Πίνακα I, και προκύπτει από τα αποτελέσματα του Πληροφοριακού Συστήματος «ΕΡΓΑΝΗ», κατά το μήνα Δεκέμβριο 2020 καταγράφεται **αύξηση της μισθωτής απασχόλησης** στον ιδιωτικό τομέα, καθώς προκύπτει **θετικό ισοζύγιο προσλήψεων – αποχωρήσεων κατά 2.116 θέσεις εργασίας**.

Συγκεκριμένα, σύμφωνα με τα στοιχεία των ροών μισθωτής απασχόλησης του Δεκεμβρίου 2020, οι αναγγελίες πρόσληψης ανήλθαν σε **93.370**, ενώ οι αποχωρήσεις σε **91.254**. Από τις **91.254** συνολικά αποχωρήσεις, οι **36.546** προήλθαν από οικειοθελείς αποχωρήσεις και οι **54.708** από καταγγελίες συμβάσεων αορίστου χρόνου ή λήξεις συμβάσεων ορισμένου χρόνου.

Από τη σύγκριση των στοιχείων των δύο μηνών, Δεκέμβριος 2020 και Δεκέμβριος 2019, προκύπτει αυξημένη επίδοση κατά **5.782** περισσότερων θέσεων εργασίας για τον Δεκέμβριο 2020 (θετικό ισοζύγιο 2.116 θέσεων εργασίας) έναντι αρνητικού ισοζυγίου (-3.666) τον Δεκέμβριο του 2019..

Αθροιστικά για την περίοδο Ιανουάριος – Δεκέμβριος 2020, οι αναγγελίες προσλήψεων ανήλθαν στις **1.986.442** θέσεις εργασίας και οι αποχωρήσεις έφτασαν τις **1.893.439**, εκ των οποίων οι **1.142.043** ήταν αποτέλεσμα καταγγελιών συμβάσεων αορίστου χρόνου ή λήξεων συμβάσεων ορισμένου χρόνου και οι **751.396** οικειοθελείς αποχωρήσεις.

Έτσι, **το ισοζύγιο των ροών μισθωτής απασχόλησης του έτους 2020 είναι θετικό και διαμορφώνεται στις 93.003 νέες θέσεις εργασίας** (βλ. πίνακα II και διάγραμμα IV).

Επίσης να επισημάνουμε ότι παράλληλα με τις ηλεκτρονικές υποβολές εντύπων προσλήψεων – απολύσεων μέσω του Πληροφοριακού Συστήματος «ΕΡΓΑΝΗ» υπάρχει και ένα ιδιαίτερα μικρό ποσοστό επιχειρήσεων που προέβησαν αναγκαστικά σε χειρόγραφες υποβολές εντύπων στις περιφερειακές υπηρεσίες του ΟΑΕΔ, λόγω είτε περιπτώσεων εκπρόθεσμων υποβολών, στις οποίες επιβάλλονται και τα προβλεπόμενα πρόστιμα, είτε ειδικών ελάχιστων περιπτώσεων επιχειρήσεων που αδυνατούν να υποβάλλουν τα στοιχεία ηλεκτρονικά. Το ισοζύγιο ροών μισθωτής απασχόλησης για αυτές τις συγκεκριμένες κατηγορίες επιχειρήσεων για το διάστημα από 01.12.2020 έως και 31.12.2020, σύμφωνα με τα στοιχεία του ΟΑΕΔ, διαμορφώνεται σε **1.004** λιγότερες θέσεις εργασίας (βλ. πίνακα XV).

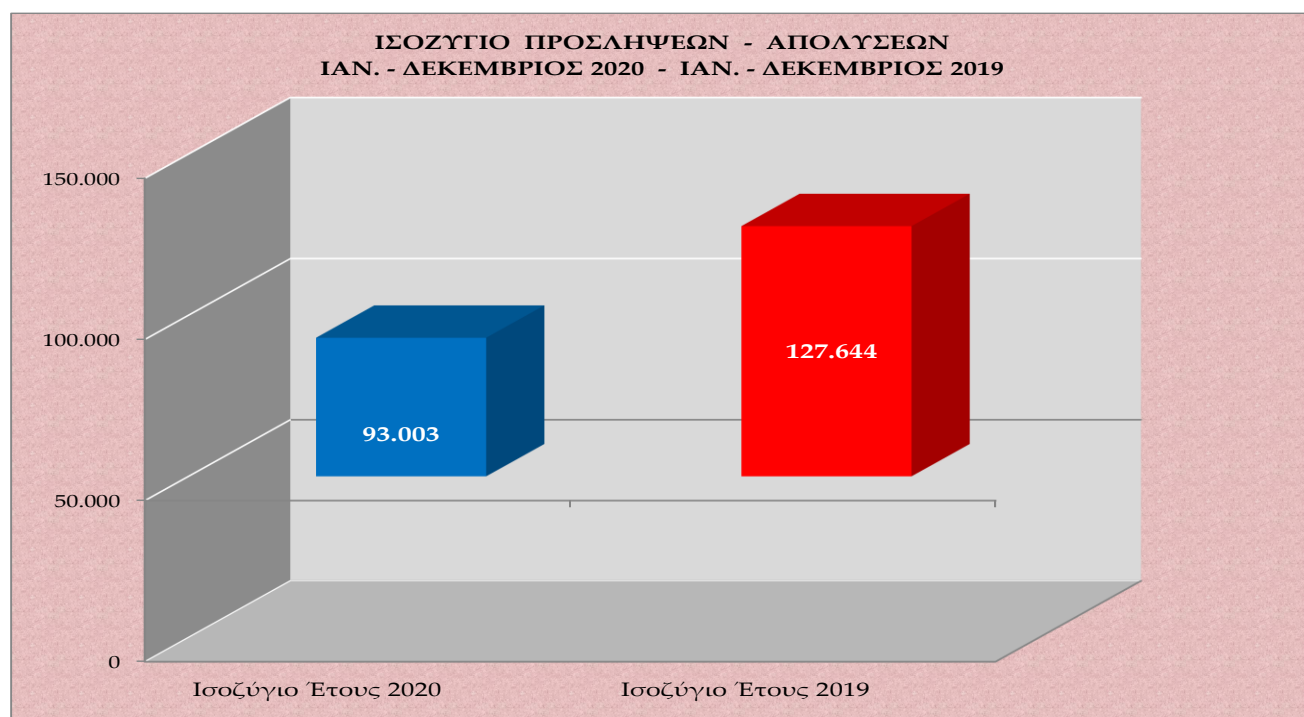
Λαμβάνοντας λοιπόν υπόψη τα αποτελέσματα του πληροφοριακού συστήματος «ΕΡΓΑΝΗ» και τα στοιχεία του ΟΑΕΔ από τις χειρόγραφες υποβολές (βλ. πίνακα XV), **η τελική τιμή του ισοζυγίου ροών μισθωτής απασχόλησης για το έτος 2020, διαμορφώνεται στις 85.954 νέες θέσεις εργασίας**.

## Πίνακας II

(σε νέες θέσεις εργασίας)	Ισοζύγιο Ροών Δεκεμβρίου	Ισοζύγιο Ροών Ιανουαρίου - Δεκεμβρίου
2001	-9.630	49.537
2002	-11.477	71.665
2003	-16.103	32.172
2004	-23.616	24.119
2005	-21.367	7.785
2006	-20.860	7.796
2007	-23.415	-6.020
2008	-37.625	-10.103
2009	-29.826	-86.171
2010	-33.455	-96.150
2011	-25.807	-125.944
2012	-21.049	-72.014
2013	19.999	133.488
2014	-834	99.122
2015	7.826	99.700
2016	11.132	136.260
2017	15.315	143.545
2018	5.970	141.003
2019	-3.666	127.644
2020	2.116	93.003

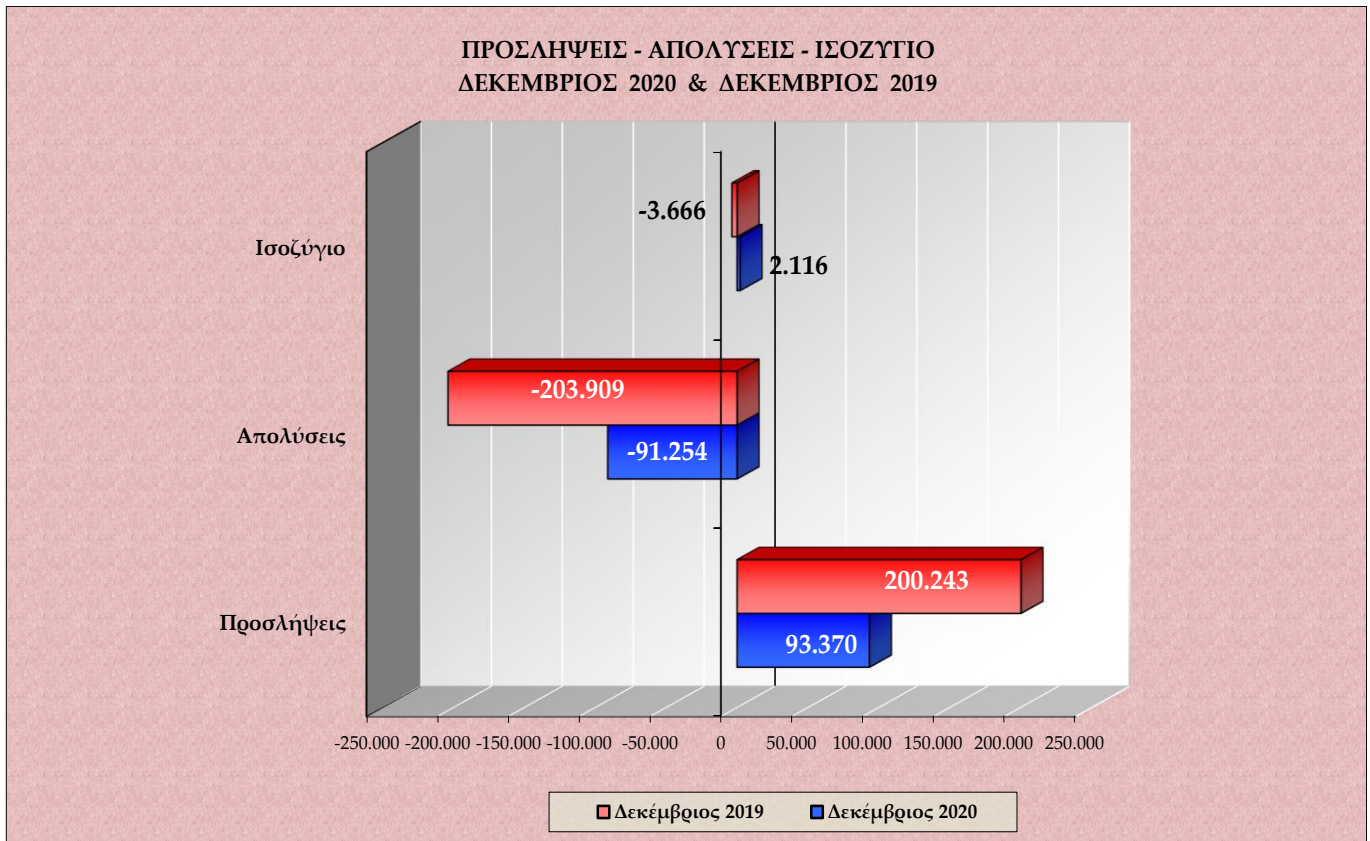
Στον πίνακα II καταγράφονται τα ισοζύγια ροών μισθωτής απασχόλησης μηνός Δεκεμβρίου, καθώς επίσης και τα ισοζύγια ροών μισθωτής απασχόλησης κατά τα έτη 2001 – 2020, με βάση και τα σχετικά στοιχεία από τον ΟΑΕΔ για την περίοδο πριν την εφαρμογή του πληροφοριακού συστήματος «ΕΡΓΑΝΗ».

### Διάγραμμα I



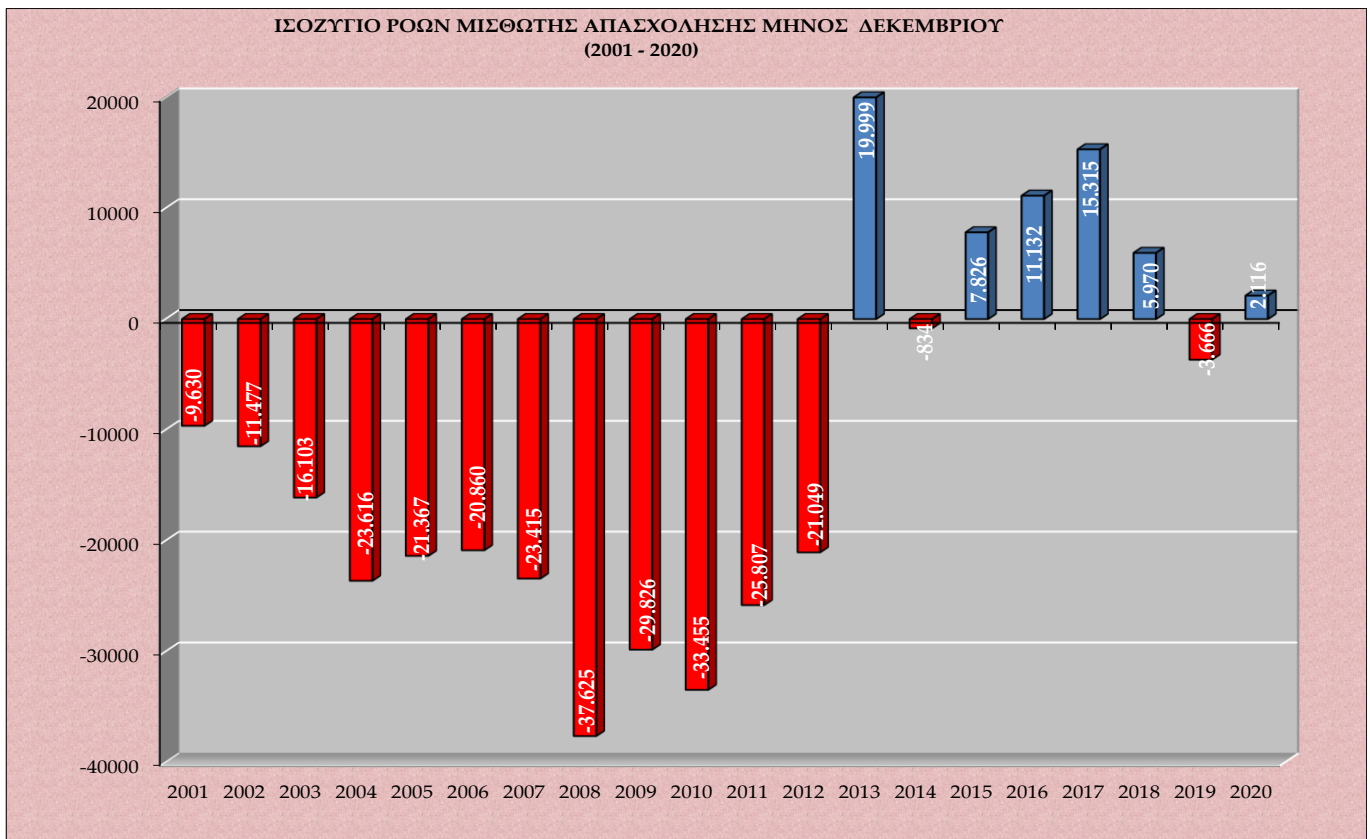
Στο διάγραμμα I αποτυπώνεται το ισοζύγιο προσλήψεων-απολύσεων Ιανουαρίου – Δεκεμβρίου 2020 σε σχέση με το ισοζύγιο Ιανουαρίου - Δεκεμβρίου 2019.

## Διάγραμμα II



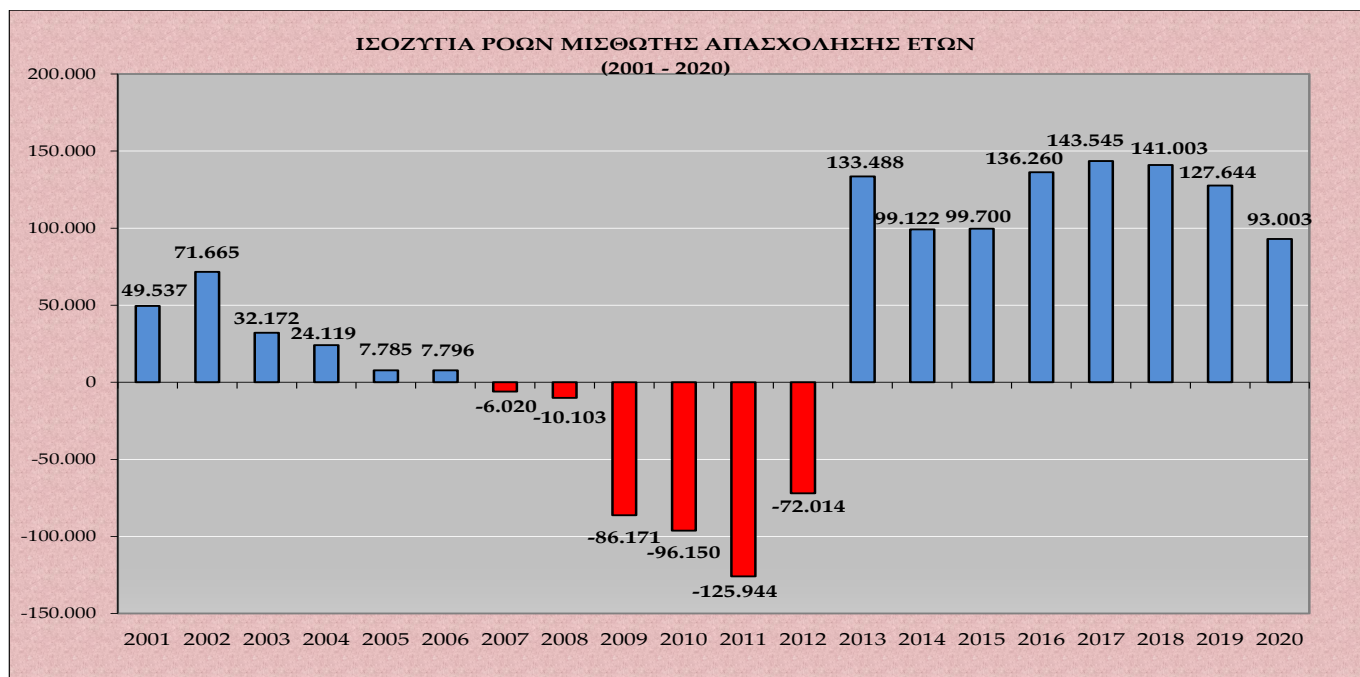
Στο **διάγραμμα II** αποτυπώνονται οι ροές μισθωτής απασχόλησης και το ισοζύγιο προσλήψεων-απολύσεων των μηνών Δεκεμβρίου 2020 και Δεκεμβρίου 2019.

## Διάγραμμα III



Στο **διάγραμμα III** αποτυπώνεται το ισοζύγιο ροών μισθωτής απασχόλησης μηνός Δεκεμβρίου για τα έτη 2001 – 2020.

## Διάγραμμα IV



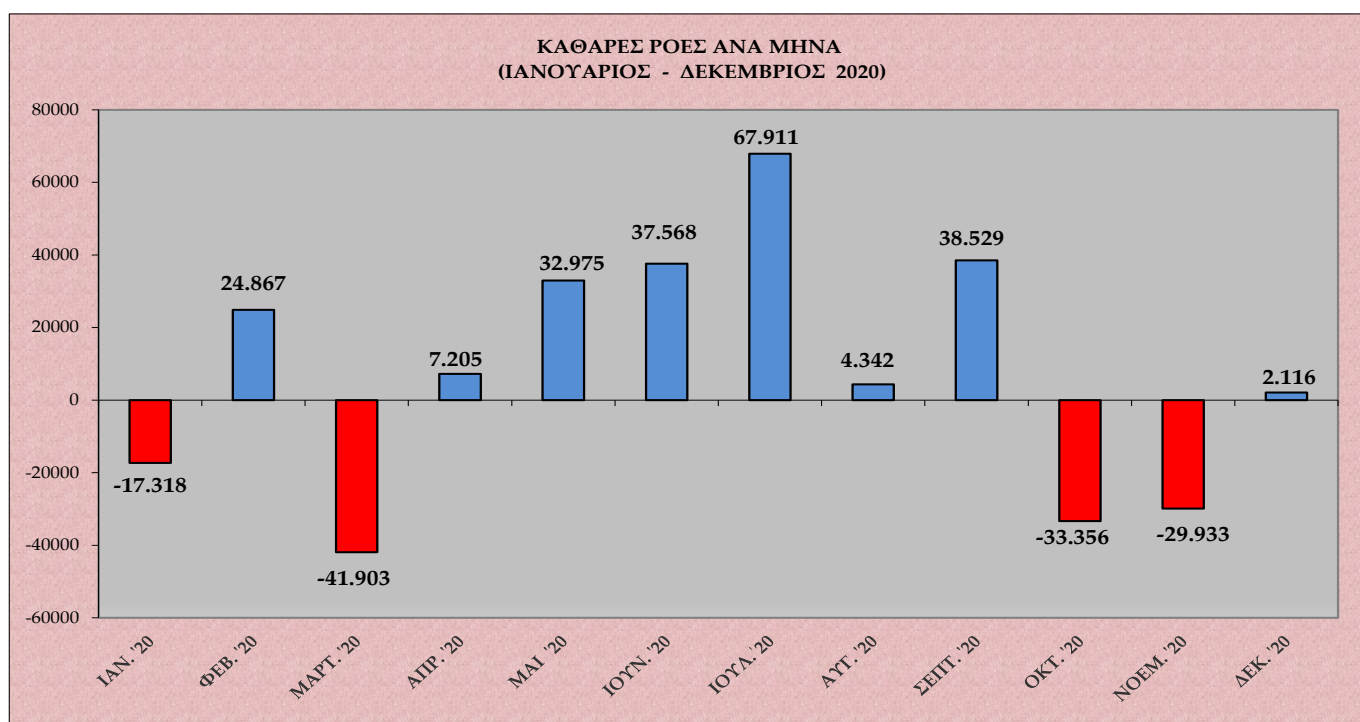
Στο **διάγραμμα IV** αποτυπώνεται το ισοζύγιο ροών μισθωτής απασχόλησης κατά τα έτη 2001 – 2020.

## Πίνακας III

ΚΑΘΑΡΕΣ ΡΟΕΣ	ΙΑΝ.	ΦΕΒ.	ΜΑΡ.	ΑΠΡ.	ΜΑΙΟΣ	ΙΟΥΝ.	ΙΟΥΛ.	ΑΥΓ.	ΣΕΠΤ.	ΟΚΤ.	ΝΟΕΜ.	ΔΕΚ.
2020	-17.318	24.867	-41.903	7.205	32.975	37.568	67.911	4.342	38.529	-33.356	-29.933	2.116

Στον **πίνακα III** καταγράφονται οι καθαρές ροές μισθωτής απασχόλησης ανά μήνα κατά το έτος 2020.

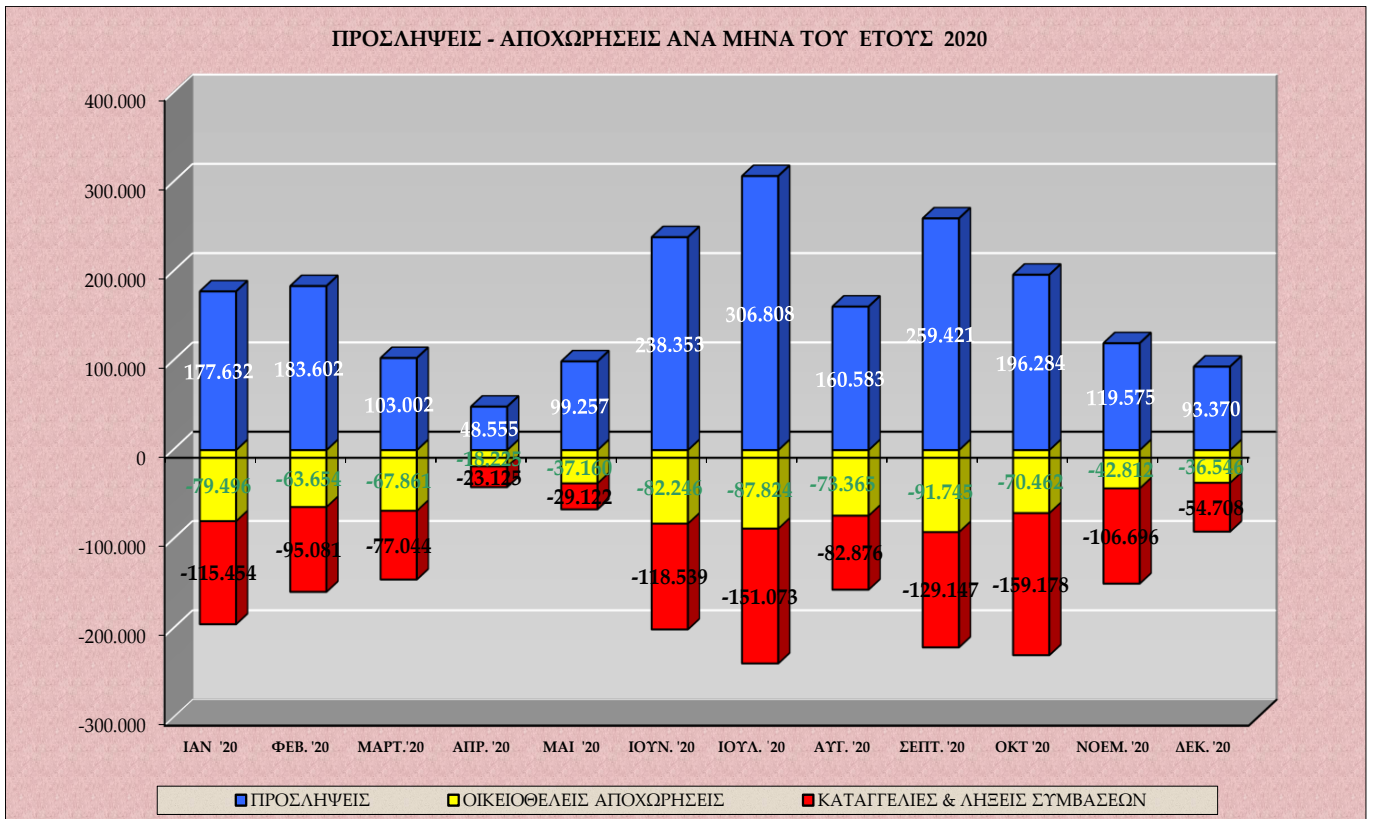
## Διάγραμμα V



Στο **διάγραμμα V** αποτυπώνονται οι καθαρές ροές μισθωτής απασχόλησης (ισοζύγιο προσλήψεων – αποχωρήσεων) ανά μήνα κατά το έτος 2020.

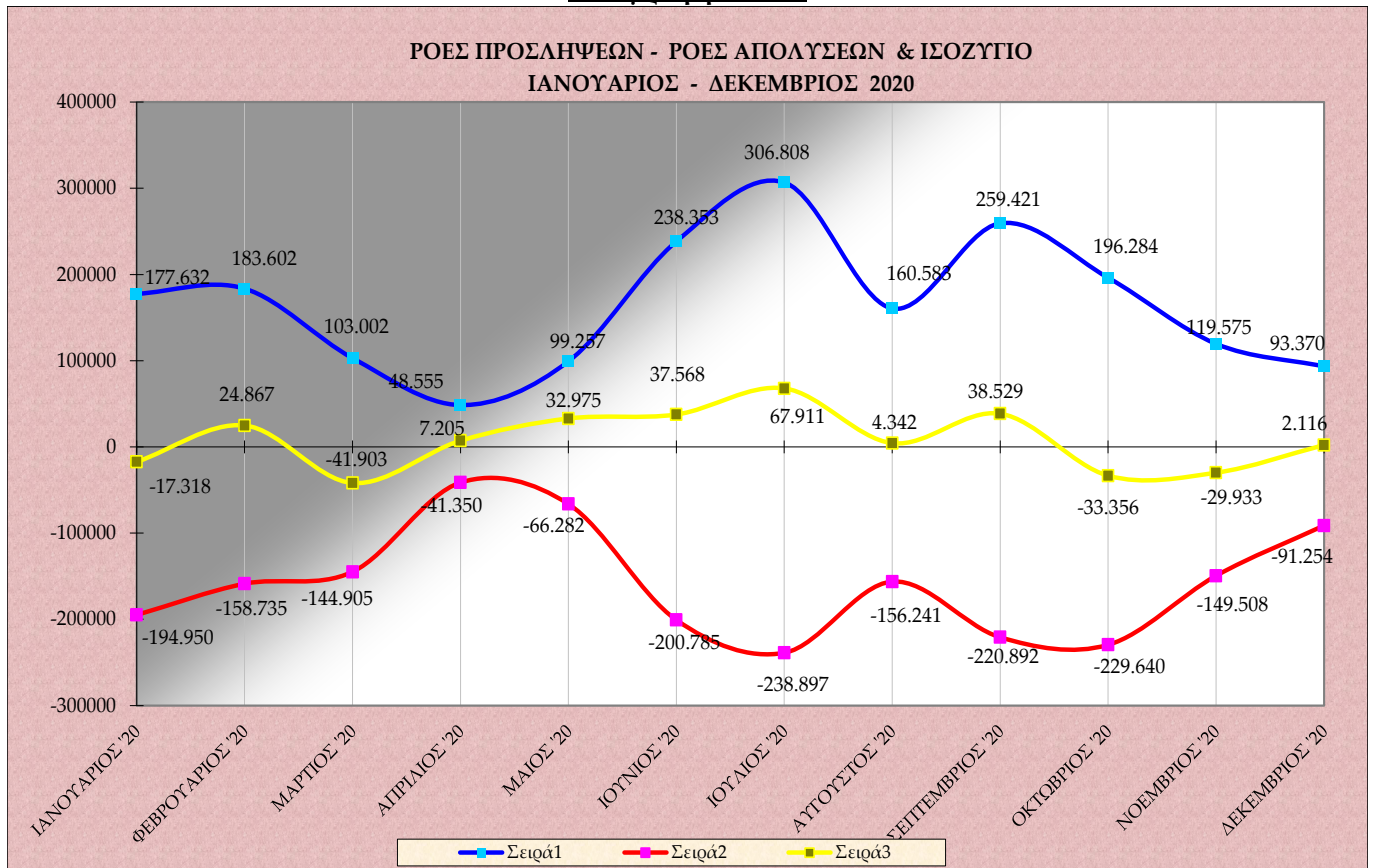


## Διάγραμμα VI



Στο **διάγραμμα VI** αποτυπώνονται οι προσλήψεις, οι καταγγελίες και λήξεις συμβάσεων, καθώς και οι οικειοθελείς αποχωρήσεις ανά μήνα κατά το έτος 2020.

## Διάγραμμα VII



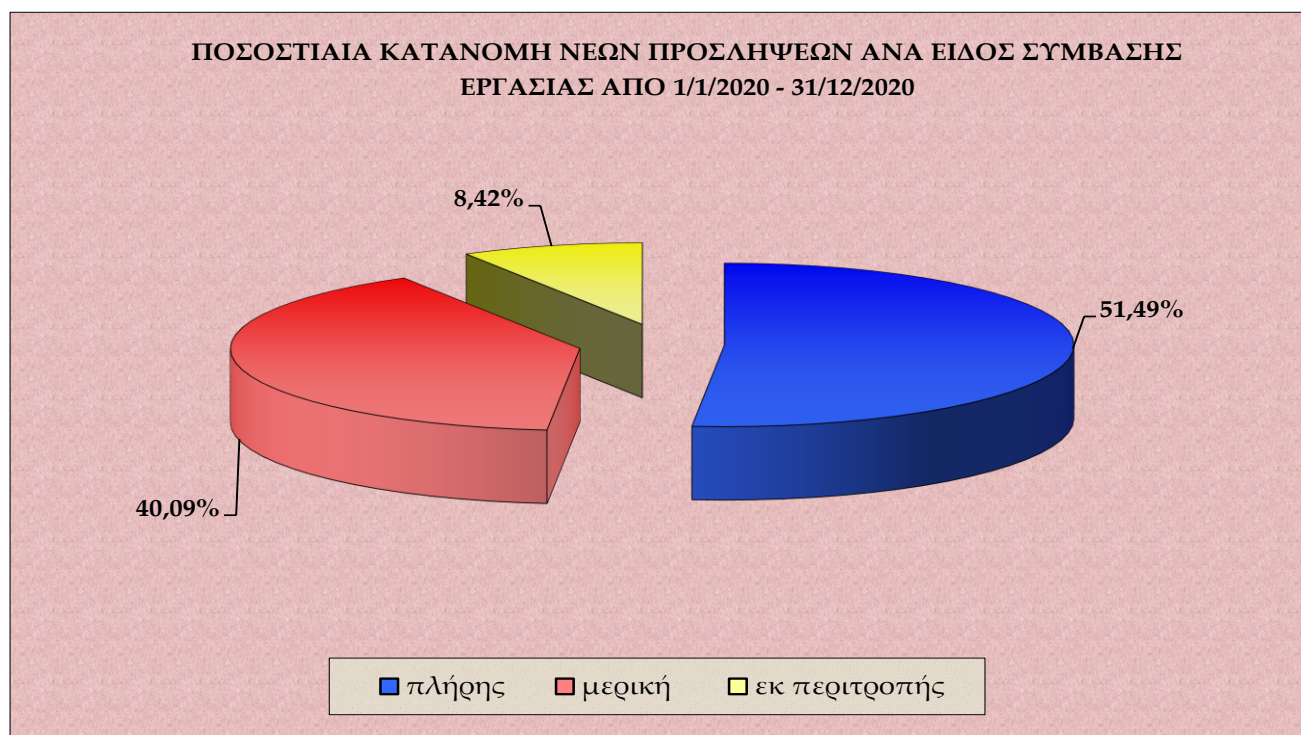
Στο **διάγραμμα VII** αποτυπώνονται οι ροές προσλήψεων – απολύσεων και το ισοζύγιο ανά μήνα κατά το έτος 2020.

#### Πίνακας IV

ΜΗΝΑΣ	ΠΡΟΣΛΗΨΕΙΣ ΑΝΑ ΕΙΔΟΣ ΣΥΜΒΑΣΗΣ ΕΡΓΑΣΙΑΣ ΑΠΟ 01.01.2020 ΕΩΣ 31.12.2020			
	ΠΛΗΡΗΣ ΑΠΑΣΧΟΛΗΣΗ	ΜΕΡΙΚΗ ΑΠΑΣΧΟΛΗΣΗ	ΕΚ ΠΕΡΙΤΡΟΠΗΣ ΑΠΑΣΧΟΛΗΣΗ	ΣΥΝΟΛΟ ΠΡΟΣΛΗΨΕΩΝ
ΙΑΝΟΥΑΡΙΟΣ 2020	82.382	74.392	20.858	177.632
ΦΕΒΡΟΥΑΡΙΟΣ 2020	80.458	78.111	25.033	183.602
ΜΑΡΤΙΟΣ 2020	57.732	37.883	7.387	103.002
ΑΠΡΙΛΙΟΣ 2020	32.445	14.147	1.963	48.555
ΜΑΙΟΣ 2020	55.044	36.631	7.582	99.257
ΙΟΥΝΙΟΣ 2020	118.786	96.934	22.633	238.353
ΙΟΥΛΙΟΣ 2020	158.529	120.065	28.214	306.808
ΑΥΓΟΥΣΤΟΣ 2020	82.267	65.680	12.636	160.583
ΣΕΠΤΕΜΒΡΙΟΣ 2020	128.658	115.348	15.415	259.421
ΟΚΤΩΒΡΙΟΣ 2020	92.982	88.404	14.898	196.284
ΝΟΕΜΒΡΙΟΣ 2020	70.470	42.802	6.303	119.575
ΔΕΚΕΜΒΡΙΟΣ 2020	63.036	25.945	4.389	93.370
<b>ΣΥΝΟΛΟ ΕΤΟΥΣ 2020</b>	<b>1.022.789</b>	<b>796.342</b>	<b>167.311</b>	<b>1.986.442</b>

Στον πίνακα IV καταγράφονται οι νέες προσλήψεις, ανά είδος σύμβασης εργασίας από 01.01.2020 έως 31.12.2020.

#### Διάγραμμα VIII



Στο διάγραμμα VIII αποτυπώνεται η ποσοστιαία κατανομή των νέων προσλήψεων ανά είδος σύμβασης εργασίας, για την περίοδο 01.01.2020 – 31.12.2020.



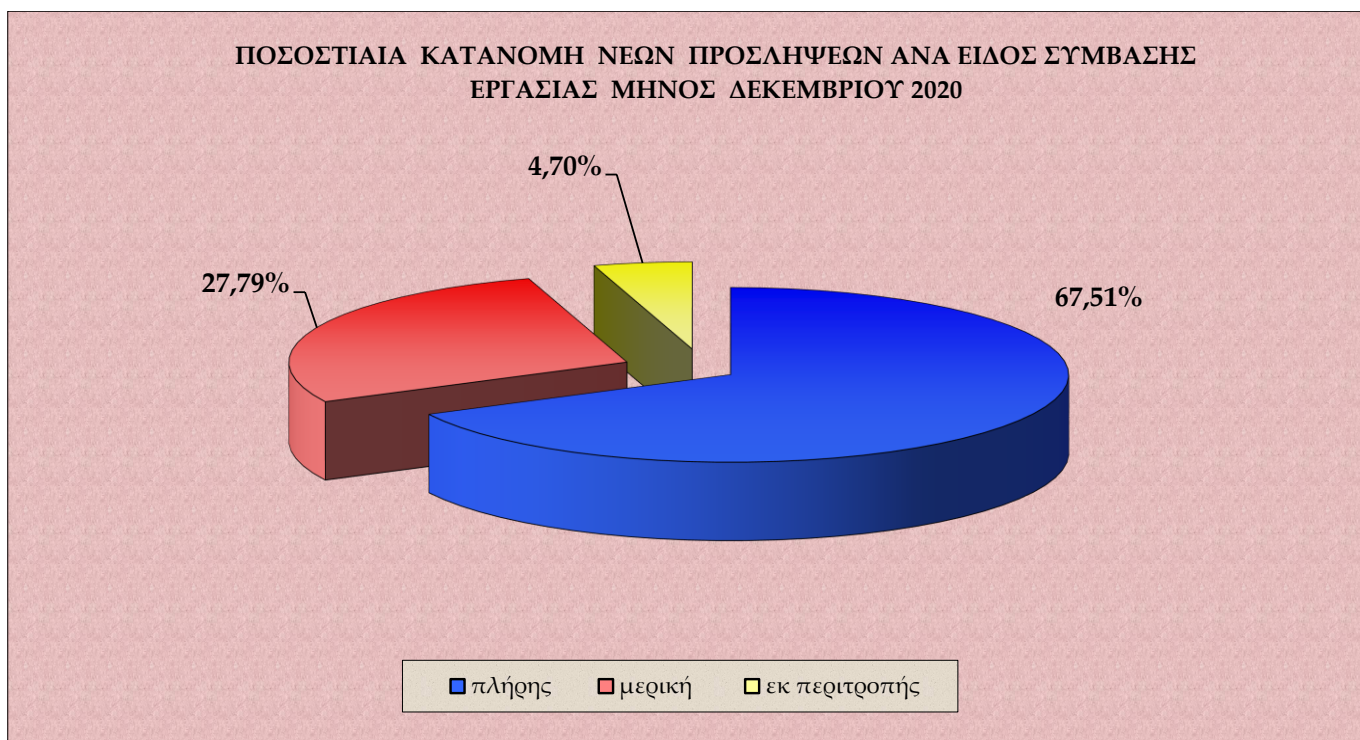
## Πίνακας V

ΗΜΕΡΕΣ	Ε3 (α) (Αναγγελίες Πρόσληψης Πλήρους Απασχόλησης)	Ε3 (β) (Αναγγελίες Πρόσληψης Μερικής Απασχόλησης)	Ε3 (γ) (Αναγγελίες Πρόσληψης Περιτροπής Απασχόλησης)	Ε3 ΣΥΝΟΛΟ Αναγγελιών Πρόσληψης (α+β+γ)	Ε5 (Αναγγελίες Οικειοθελούς Αποχώρησης)	Ε6 (Καταγγελίες Συμβάσεων Αορίστου Χρόνου)	Ε7 (Λήξεις Συμβάσεων Ορισμένου χρόνου)	Ε5+Ε6+Ε7 ΣΥΝΟΛΟ Αποχωρήσεων	ΙΣΟΖΥΓΙΟ Ε3 - (Ε5+Ε6+Ε7)
1/12/2020	3.896	1.831	258	5.985	2.249	813	4.172	7.234	-1.249
2/12/2020	1.965	1.139	125	3.229	2.476	610	1.969	5.055	-1.826
3/12/2020	1.866	1.294	152	3.312	2.145	653	2.125	4.923	-1.611
4/12/2020	2.594	1.239	223	4.056	1.920	543	1.780	4.243	-187
5/12/2020	344	168	30	542	182	48	255	485	57
6/12/2020	259	126	27	412	74	21	139	234	178
7/12/2020	3.119	1.211	201	4.531	1.476	492	1.538	3.506	1.025
8/12/2020	2.084	997	178	3.259	1.270	428	746	2.444	815
9/12/2020	1.858	1.026	161	3.045	1.065	426	1.040	2.531	514
10/12/2020	1.853	932	215	3.000	1.340	427	906	2.673	327
11/12/2020	2.193	1.090	236	3.519	1.363	428	1.159	2.950	569
12/12/2020	321	196	38	555	152	73	179	404	151
13/12/2020	331	171	90	592	97	31	109	237	355
14/12/2020	2.837	1.240	174	4.251	1.406	496	1.766	3.668	583
15/12/2020	2.090	1.218	230	3.538	1.318	514	1.212	3.044	494
16/12/2020	1.703	908	130	2.741	1.125	365	1.029	2.519	222
17/12/2020	2.102	1.053	164	3.319	1.379	471	1.224	3.074	245
18/12/2020	2.000	1.048	322	3.370	1.374	542	1.696	3.612	-242
19/12/2020	388	250	48	686	265	56	334	655	31
20/12/2020	298	113	70	481	110	26	219	355	126
21/12/2020	2.296	1.316	201	3.813	1.775	661	2.250	4.686	-873
22/12/2020	1.885	1.026	139	3.050	1.664	649	1.206	3.519	-469
23/12/2020	1.722	837	111	2.670	1.210	590	1.723	3.523	-853
24/12/2020	4.046	722	102	4.870	1.235	505	1.816	3.556	1.314
25/12/2020	43	19	5	67	18	19	109	146	-79
26/12/2020	114	87	18	219	82	37	362	481	-262
27/12/2020	218	70	22	310	109	28	437	574	-264
28/12/2020	2.846	876	203	3.925	1.374	495	1.671	3.540	385
29/12/2020	3.413	765	136	4.314	1.264	539	846	2.649	1.665
30/12/2020	6.860	1.448	176	8.484	1.408	620	1.215	3.243	5.241
31/12/2020	5.492	1.529	204	7.225	3.621	1.746	6.124	11.491	-4.266
<b>ΣΥΝΟΛΟ</b>	<b>63.036</b>	<b>25.945</b>	<b>4.389</b>	<b>93.370</b>	<b>36.546</b>	<b>13.352</b>	<b>41.356</b>	<b>91.254</b>	<b>2.116</b>

Στον **πίνακα V** αποτυπώνονται αναλυτικά στοιχεία, σε ημερήσια βάση, για τις ροές μισθωτής απασχόλησης και το ισοζύγιο ροών από 01.12.2020 – 31.12.2020.

**\*Σημείωση:** Τα E3, E5, E6, E7 αφορούν στα αρχικά της ονομασίας των αντίστοιχων Εντύπων που υποβάλλονται από τους εργοδότες μέσω του Πληροφοριακού Συστήματος «ΕΡΓΑΝΗ» και αντιστοιχούν σε ηλεκτρονικά υποβαλλόμενες πράξεις. Συγκεκριμένα, ΕΝΤΥΠΟ 3 (E3): Αναγγελία πρόσληψης/ ΕΝΤΥΠΟ 5 (E5):Αναγγελία οικειοθελούς αποχώρησης μισθωτού/ ΕΝΤΥΠΟ 6 (E6): Καταγγελία σύμβασης εργασίας αορίστου χρόνου (με ή χωρίς προειδοποίηση) / ΕΝΤΥΠΟ 7 (E7): Βεβαίωση – Δήλωση εργοδότη για συμβάσεις ορισμένου χρόνου ή έργου

### Διάγραμμα ΙΧ



Στο **διάγραμμα ΙΧ** αποτυπώνεται η ποσοστιαία κατανομή των νέων προσλήψεων ανά είδος σύμβασης εργασίας, για το μήνα Δεκέμβριο 2020.

### Πίνακας VI

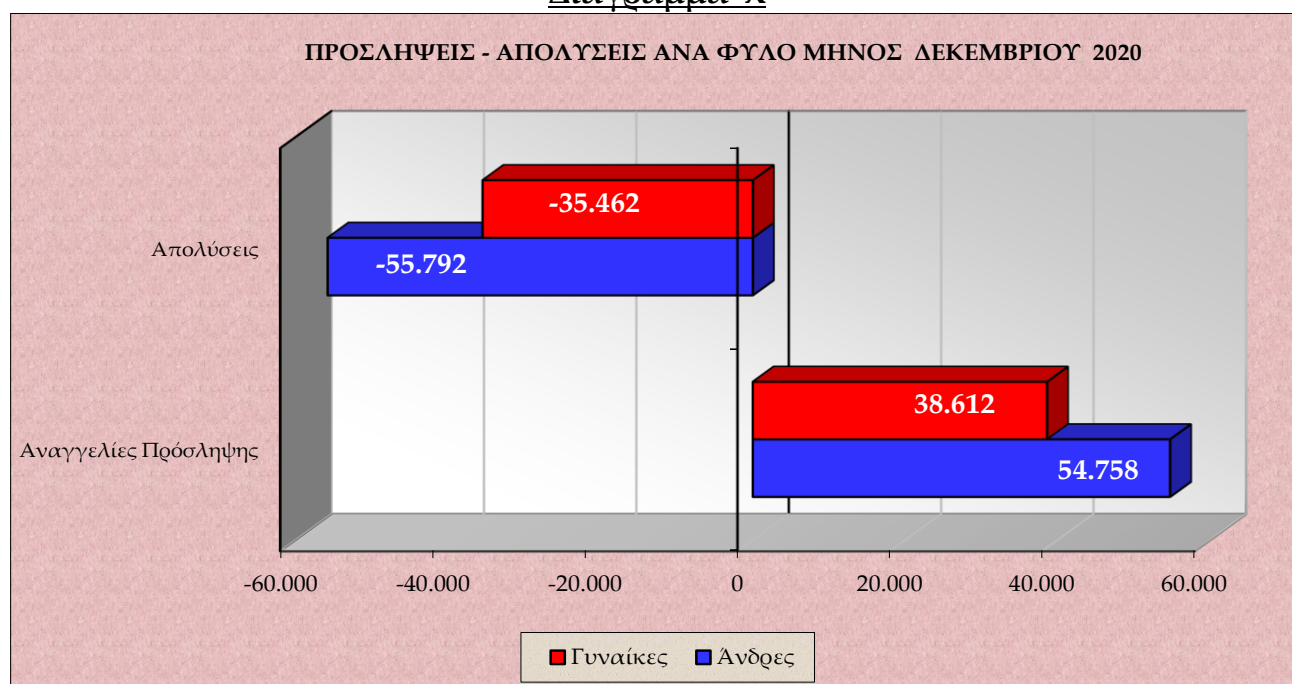
Μετατροπές συμβάσεων εργασίας από πλήρη απασχόληση σε μερική απασχόληση	Μετατροπές συμβάσεων εργασίας από πλήρη απασχόληση σε εκ περιτροπής απασχόληση με συμφωνία εργαζόμενου και εργοδότη	Μετατροπές συμβάσεων εργασίας από πλήρη απασχόληση σε εκ περιτροπής απασχόληση με μονομερή απόφαση του εργοδότη
923	327	103

Στον **πίνακα VI** καταγράφονται οι συμβάσεις πλήρους απασχόλησης, που μετατράπηκαν σε μερική και σε εκ περιτροπής απασχόληση (κατόπιν συμφωνίας εργαζόμενου – εργοδότη ή μονομερούς απόφασης του εργοδότη), κατά το μήνα Δεκέμβριο 2020.

**Πίνακας VII**

ΦΥΛΟ	Ε3 (Αναγγελίες Πρόσληψης)	Ε5 (Αναγγελίες Οικειοθελούς Αποχώρησης)	Ε6 (Καταγγελίες Συμβάσεων Αορίστου Χρόνου)	Ε7 (Λήξεις Συμβάσεων Ορισμένου Χρόνου)	ΣΥΝΟΛΟ ΑΠΟΧΩΡΗΣΕΩΝ Ε5+Ε6+Ε7	ΙΣΟΖΥΓΙΟ Ε3-(Ε5+Ε6+Ε7)
Άνδρες	54.758	22.994	9.006	23.792	55.792	-1.034
Γυναίκες	38.612	13.552	4.346	17.564	35.462	3.150
<b>Σύνολο</b>	<b>93.370</b>	<b>36.546</b>	<b>13.352</b>	<b>41.356</b>	<b>91.254</b>	<b>2.116</b>

Στον **πίνακα VII** καταγράφονται οι ροές και το ισοζύγιο ροών μισθωτής απασχόλησης, ανά φύλο για το μήνα Δεκέμβριο 2020.

**Διάγραμμα X**

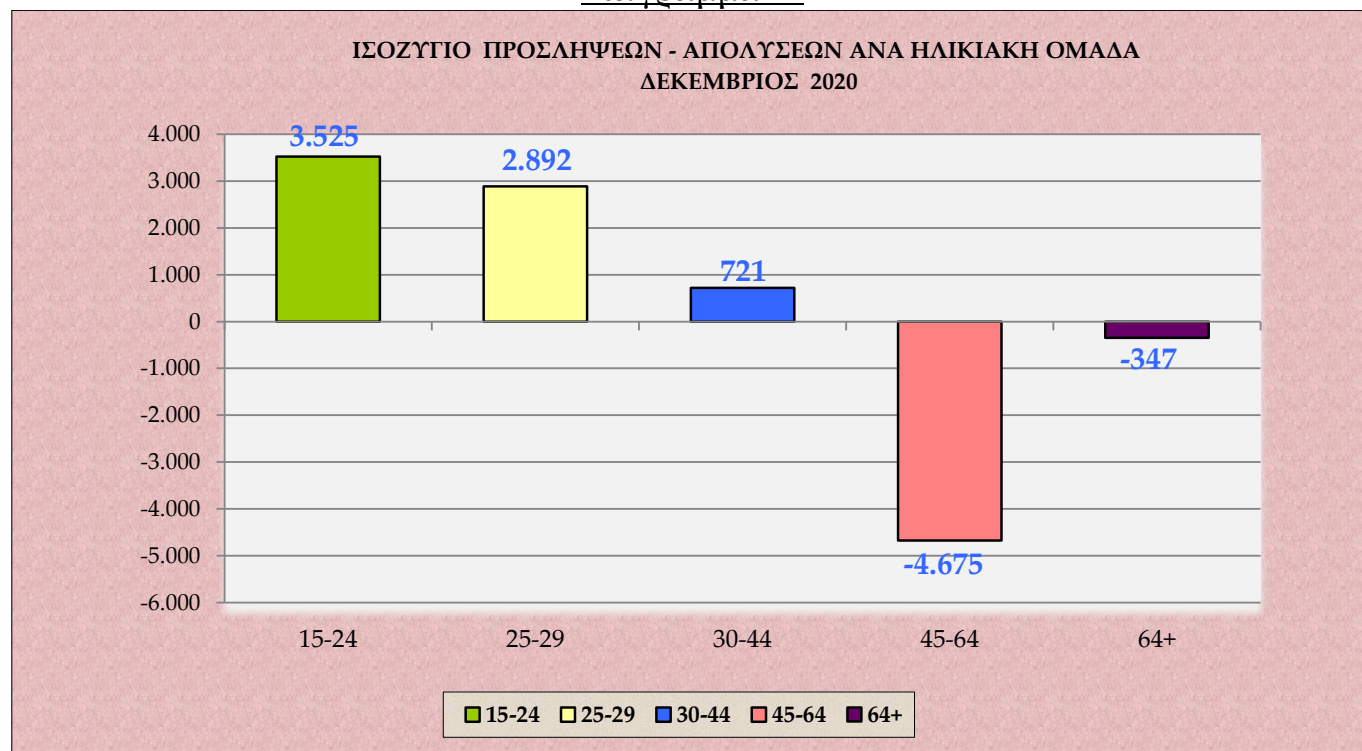
Στο **διάγραμμα X** αποτυπώνονται οι προσλήψεις – απολύσεις ανά φύλο για το μήνα Δεκέμβριο του έτους 2020.

**Πίνακας VIII**

ΗΛΙΚΙΑΚΗ ΟΜΑΔΑ	Ε3 (Αναγγελίες Πρόσληψης)	Ε5 (Αναγγελίες Οικειοθελούς Αποχώρησης)	Ε6 (Καταγγελίες Συμβάσεων Αορίστου Χρόνου)	Ε7 (Λήξεις Συμβάσεων Ορισμένου Χρόνου)	ΣΥΝΟΛΟ ΑΠΟΧΩΡΗΣΕΩΝ Ε5+Ε6+Ε7	ΙΣΟΖΥΓΙΟ Ε3-(Ε5+Ε6+Ε7)
15 - 24	15.427	5.870	1.081	4.951	11.902	3.525
25 - 29	15.740	5.888	1.513	5.447	12.848	2.892
30 - 44	36.385	14.208	5.150	16.306	35.664	721
45 - 64	25.223	10.191	5.402	14.305	29.898	-4.675
64 +	595	389	206	347	942	-347
<b>ΣΥΝΟΛΟ</b>	<b>93.370</b>	<b>36.546</b>	<b>13.352</b>	<b>41.356</b>	<b>91.254</b>	<b>2.116</b>

Στον **πίνακα VIII** καταγράφονται οι ροές μισθωτής απασχόλησης και το ισοζύγιο ροών μισθωτής απασχόλησης ανά ηλικιακή ομάδα για το μήνα Δεκέμβριο 2020.

## Διάγραμμα ΧΙ



Στο **διάγραμμα ΧΙ** αποτυπώνεται το ισοζύγιο προσλήψεων-απολύσεων ανά ηλικιακή ομάδα κατά το μήνα Δεκέμβριο 2020.

## Πίνακας ΙΧ

ΔΡΑΣΤΗΡΙΟΤΗΤΑ	Ε3 (Αναγγελίες Πρόσληψης)	Ε5 (Αναγγελίες Οικειοθελούς Αποχώρησης)	Ε6 (Καταγγελίες Συμβάσεων Αορίστου Χρόνου)	Ε7 (Λήξεις Συμβάσεων Ορισμένου Χρόνου)	ΣΥΝΟΛΟ ΑΠΟΧ/ΣΕΩΝ Ε5+Ε6+Ε7	ΙΣΟΖΥΓΙΟ Ε3 - (Ε5+Ε6+Ε7)
Διοικητικές δραστηριότητες γραφείου	5.070	671	217	342	1.230	3.840
Δραστηριότητες απασχόλησης	5.402	429	38	1.543	2.010	3.392
Λιανικό εμπόριο	8.687	4.034	1.185	1.847	7.066	1.621
Δραστηριότητες ανθρώπινης υγείας	3.602	1.508	195	973	2.676	926
Δραστηριότητες κεντρικών γραφείων· δραστηριότητες παροχής συμβουλών διαχείρισης	2.972	811	156	1.153	2.120	852
Χονδρικό εμπόριο	7.610	3.971	1.675	2.521	8.167	-557
Φυτική και ζωική παραγωγή, θήρα και συναφείς δραστηριότητες	1.000	489	339	961	1.789	-789
Βιομηχανία τροφίμων	4.694	1.884	934	3.406	6.224	-1.530
Δραστηριότητες χρηματοπιστωτικών υπηρεσιών	223	1.714	18	54	1.786	-1.563
Καταλύματα	1.016	454	431	2.129	3.014	-1.998

Στον **πίνακα ΙΧ** καταγράφονται οι Κωδικοί Αριθμοί Δραστηριότητας (ΚΑΔ) με τα πέντε (5) υψηλότερα θετικά και τα πέντε (5) υψηλότερα αρνητικά ισοζύγια προσλήψεων - απολύσεων μηνός Δεκεμβρίου 2020.

### Πίνακας Χ

ΕΙΔΙΚΟΤΗΤΑ	Ε3 (Αναγγελίες Πρόσληψης)	Ε5 (Αναγγελίες Οικειοθελούς Αποχώρησης)	Ε6 (Καταγγελίες Συμβάσεων Αορίστου Χρόνου)	Ε7 (Λήξεις Συμβάσεων Ορισμένου Χρόνου)	ΣΥΝΟΛΟ ΑΠΟΧ/ΣΕΩΝ Ε5+Ε6+Ε7	ΙΣΟΖΥΓΙΟ Ε3 - (Ε5+Ε6+Ε7)
Υπάλληλοι γραφείων & λογιστηρίων, δακτυλογράφοι, γραμματείς, κτλ	21.077	6.253	1.768	5.092	13.113	7.964
Πωλητές και ταμίες	8.123	3.587	1.063	1.934	6.584	1.539
Διανομείς διαφόρων αντικειμένων και υπάλληλοι ειδικών ταχυδρομίων	5.034	2.615	284	1.073	3.972	1.062
Καθαριστές διαφόρων χώρων και καθαρίστριες	4.893	1.108	502	2.604	4.214	679
Διδακτικό προσωπικό (καθηγητές, δάσκαλοι, εκπαιδευτικοί ξένων γλωσσών, κλπ)	1.277	195	26	402	623	654
Κομμωτές, πεντικιουρίστες, μανικιουρίστες και συναφή επαγγέλματα	1.058	313	48	184	545	513
Νοσηλευτές και βοηθητικό νοσηλευτικό προσωπικό	1.402	540	55	312	907	495
Ψυχολόγοι, κοινωνικοί λειτουργοί, κτλ	942	222	39	200	461	481
Φύλακες ασφαλείας	1.699	486	175	572	1.233	466
Αναλυτές έρευνας αγοράς, προγραμματιστές και χειριστές ηλεκτρονικών υπολογιστών	1.232	427	57	311	795	437

Στον **πίνακα Χ** καταγράφονται τα δέκα επαγγέλματα, ανά Στατιστική Ταξινόμηση Επαγγελματών (ΣΤΕΠ), με τα υψηλότερα θετικά ισοζύγια προσλήψεων – απολύσεων, για το μήνα Δεκέμβριο του έτους 2020.

### Πίνακας ΧΙ

ΠΕΡΙΦΕΡΕΙΑ	Αριθμός Επιχειρησιακών	Αριθμός Εργαζομένων	Ποσοστό Μεταβολής Μισθού (%)
Αν. Μακεδονίας & Θράκης	-	-	-
Αττικής	3	1.718	+5,47%
Βορείου Αιγαίου	-	-	-
Δυτικής Ελλάδας	-	-	-
Δυτικής Μακεδονίας	-	-	-
Ηπείρου	-	-	-
Θεσσαλίας	-	-	-
Ιονίων Νήσων	-	-	-
Κεντρικής Μακεδονίας	1	189	-5,00%
Κρήτης	-	-	-
Νοτίου Αιγαίου	-	-	-
Πελοποννήσου	-	-	-
Στερεάς Ελλάδας	-	-	-
<b>ΣΥΝΟΛΟ</b>	<b>4</b>	<b>1.907</b>	<b>+4,43%</b>

Στον **πίνακα ΧΙ** παρουσιάζονται τα στοιχεία των επιχειρησιακών συμβάσεων που κατατέθηκαν, ανά περιφέρεια, κατά το μήνα Δεκέμβριο 2020, και προβλέπουν μεταβολή μισθού.

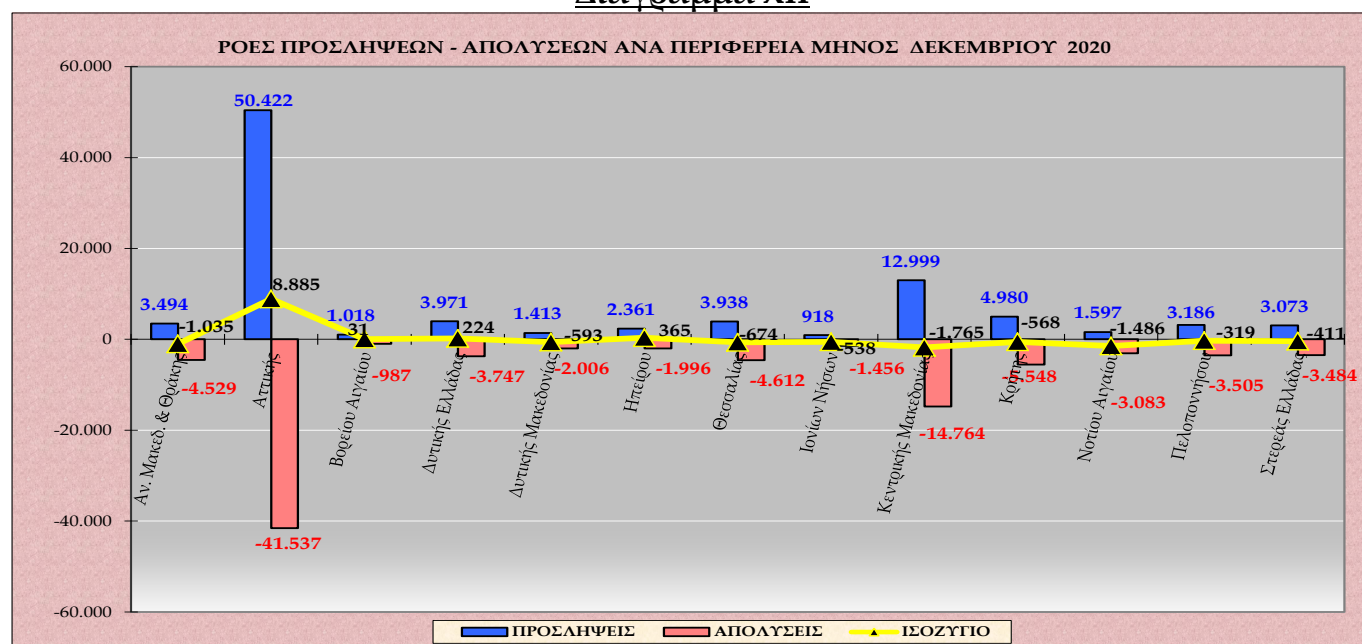
\***Σημείωση:** Κατά το διάστημα **01.12.2020 - 31.12.2020**, κατατέθηκαν στο «ΠΣ ΕΡΓΑΝΗ» δώδεκα (12) έγκυρες επιχειρησιακές συμβάσεις που αφορούσαν **4.116** εργαζόμενους, στις οποίες δεν υπήρξε καμία μεταβολή μισθού.

**Πίνακας XII**

ΠΕΡΙΦΕΡΕΙΑ	Ε3 (Αναγγελίες Πρόσληψης)	Ε5 (Αναγγελίες Οικειοθελούς Αποχώρησης)	Ε6 (Καταγγελίες Συμβάσεων Αορίστου Χρόνου)	Ε7 (Λήξεις Συμβάσεων Ορισμένου Χρόνου)	ΣΥΝΟΛΟ ΑΠΟΧ/ΣΕΩΝ Ε5+Ε6+Ε7	ΙΣΟΖΥΓΙΟ Ε3-(Ε5+Ε6+Ε7)
Αν. Μακεδ. & Θράκης	3.494	1.230	739	2.560	4.529	-1.035
Αττικής	50.422	18.692	5.941	16.904	41.537	8.885
Βορείου Αιγαίου	1.018	368	95	524	987	31
Δυτικής Ελλάδας	3.971	1.417	470	1.860	3.747	224
Δυτικής Μακεδονίας	1.413	579	404	1.023	2.006	-593
Ηπείρου	2.361	820	165	1.011	1.996	365
Θεσσαλίας	3.938	1.868	765	1.979	4.612	-674
Ιονίων Νήσων	918	290	129	1.037	1.456	-538
Κεντρικής Μακεδονίας	12.999	5.513	2.255	6.996	14.764	-1.765
Κρήτης	4.980	2.338	396	2.814	5.548	-568
Νοτίου Αιγαίου	1.597	719	583	1.781	3.083	-1.486
Πελοποννήσου	3.186	1.472	556	1.477	3.505	-319
Στερεάς Ελλάδας	3.073	1.240	854	1.390	3.484	-411
<b>ΣΥΝΟΛΟ</b>	<b>93.370</b>	<b>36.546</b>	<b>13.352</b>	<b>41.356</b>	<b>91.254</b>	<b>2.116</b>

Στον πίνακα XII καταγράφονται οι ροές μισθωτής απασχόλησης και το ισοζύγιο, συνοπτικά ανά περιφέρεια για το μήνα Δεκέμβριο 2020.

**Διάγραμμα XII**



Στο διάγραμμα XII αποτυπώνονται οι ροές προσλήψεων – απολύσεων και το ισοζύγιο ανά περιφέρεια κατά το μήνα Δεκέμβριο 2020.

Στον πίνακα XIII που ακολουθεί καταγράφεται το ισοζύγιο ροών μισθωτής απασχόλησης από 01.12.2020 – 31.12.2020, ανά Περιφερειακή Ενότητα και αντίστοιχα στον πίνακα XIV καταγράφεται το ισοζύγιο ροών μισθωτής απασχόλησης από 01.01.2020 – 31.12.2020, ανά Περιφερειακή Ενότητα.



**Πίνακας XIII**

ΔΕΚΕΜΒΡΙΟΣ 2020  ΠΕΡΙΦΕΡΕΙΑ	ΠΕΡΙΦΕΡΕΙΑΚΗ ΕΝΟΤΗΤΑ	Ε3 (Αναγγελίες Πρόσληψης)	Ε5 (Αναγγελίες Οικειοθελούς Αποχώρησης)	Ε6 (Καταγγελίες Συμβάσεων Αορίστου Χρόνου)	Ε7 (Λήξεις Συμβάσεων Ορισμένου Χρόνου)	ΣΥΝΟΛΟ ΑΠΟΧ/ΣΕΩΝ Ε5+Ε6+Ε7	ΙΣΟΖΥΓΙΟ Ε3 -(Ε5+Ε6+Ε7)
<b>ΑΝΑΤΟΛΙΚΗΣ ΜΑΚΕΔΟΝΙΑΣ, ΘΡΑΚΗΣ</b>	ΔΡΑΜΑΣ	590	202	108	931	1.241	-651
	ΕΒΡΟΥ	522	258	113	329	700	-178
	ΘΑΣΟΥ	112	39	69	87	195	-83
	ΚΑΒΑΛΑΣ	1.135	356	271	417	1.044	91
	ΞΑΝΘΗΣ	633	197	98	490	785	-152
	ΡΟΔΟΠΗΣ	502	178	80	306	564	-62
<b>ΑΤΤΙΚΗΣ</b>	ΑΝΑΤΟΛΙΚΗΣ ΑΤΤΙΚΗΣ	4.557	1.989	731	2.313	5.033	-476
	ΒΟΡΕΙΟΥ ΤΟΜΕΑ	10.021	3.243	886	4.528	8.657	1.364
	ΔΥΤΙΚΗΣ ΑΤΤΙΚΗΣ	2.101	1.183	411	389	1.983	118
	ΔΥΤΙΚΟΥ ΤΟΜΕΑ	2.997	1.682	385	652	2.719	278
	ΚΕΝΤΡΙΚΟΥ ΤΟΜΕΑ	16.092	5.620	1.577	5.807	13.004	3.088
	ΝΗΣΩΝ	242	109	77	121	307	-65
	ΝΟΤΙΟΥ ΤΟΜΕΑ	8.009	2.681	643	1.767	5.091	2.918
	ΠΕΙΡΑΙΩΣ	6.403	2.185	1.231	1.327	4.743	1.660
<b>ΒΟΡΕΙΟΥ ΑΙΓΑΙΟΥ</b>	ΙΚΑΡΙΑΣ	15	5	4	3	12	3
	ΛΕΣΒΟΥ	464	154	43	253	450	14
	ΛΗΜΝΟΥ	35	24	3	3	30	5
	ΣΑΜΟΥ	140	46	10	112	168	-28
	ΧΙΟΥ	364	139	35	153	327	37
<b>ΔΥΤΙΚΗΣ ΕΛΛΑΔΑΣ</b>	ΑΙΤΩΛΟΑΚΑΡΝΑΝΙΑΣ	733	286	97	442	825	-92
	ΑΧΑΪΑΣ	2.464	908	199	1.070	2.177	287
	ΗΛΕΙΑΣ	774	223	174	348	745	29
<b>ΔΥΤΙΚΗΣ ΜΑΚΕΔΟΝΙΑ</b>	ΓΡΕΒΕΝΩΝ	131	64	62	37	163	-32
	ΚΑΣΤΟΡΙΑΣ	343	74	57	354	485	-142
	ΚΟΖΑΝΗΣ	722	322	227	523	1.072	-350
	ΦΛΩΡΙΝΑΣ	217	119	58	109	286	-69
<b>ΗΠΕΙΡΟΥ</b>	ΑΡΤΑΣ	271	120	27	140	287	-16
	ΘΕΣΣΠΡΩΤΙΑΣ	263	92	42	112	246	17
	ΙΩΑΝΝΙΝΩΝ	1.567	534	76	630	1.240	327
	ΠΡΕΒΕΖΑΣ	260	74	20	129	223	37
<b>ΘΕΣΣΑΛΙΑΣ</b>	ΚΑΡΔΙΤΣΑΣ	430	223	169	205	597	-167
	ΛΑΡΙΣΑΣ	1.698	801	293	938	2.032	-334
	ΜΑΓΝΗΣΙΑΣ	1.059	481	159	526	1.166	-107
	ΣΠΟΡΑΔΩΝ	47	30	14	44	88	-41
	ΤΡΙΚΑΛΩΝ	704	333	130	266	729	-25

ΔΕΚΕΜΒΡΙΟΣ 2020 ΠΕΡΙΦΕΡΕΙΑ (συνέχεια)	ΠΕΡΙΦΕΡΕΙΑΚΗ ΕΝΟΤΗΤΑ	Ε3 (Αναγγελίες Πρόσληψης)	Ε5 (Αναγγελίες Οικειοθελούς Αποχώρησης)	Ε6 (Καταγγελίες Συμβάσεων Αορί Χρόνου)	Ε7 (Λήξε Συμβάσεων Ορισμένου Χρόνου)	ΣΥΝΟΛΟ ΑΠΟΧ/ΣΕΩΝ Ε5+Ε6+Ε7	ΙΣΟΖΥΓΙΟ Ε3 -(Ε5+Ε6+Ε7)
<b>ΙΟΝΙΩΝ ΝΗΣΩΝ</b>	ΖΑΚΥΝΘΟΥ	171	78	17	303	398	-227
	ΙΘΑΚΗΣ	4	5	1	2	8	-4
	ΚΕΡΚΥΡΑΣ	448	115	82	489	686	-238
	ΚΕΦΑΛΛΗΝΙΑΣ	170	50	12	169	231	-61
	ΛΕΥΚΑΔΑΣ	125	42	17	74	133	-8
<b>ΚΕΝΤΡΙΚΗΣ ΜΑΚΕΔΟΝΙΑΣ</b>	ΗΜΑΘΙΑΣ	941	432	220	665	1.317	-376
	ΘΕΣΣΑΛΟΝΙΚΗΣ	9.155	3.711	1.209	4.022	8.942	213
	ΚΙΛΚΙΣ	386	155	76	229	460	-74
	ΠΕΛΛΑΣ	711	319	206	837	1.362	-651
	ΠΙΕΡΙΑΣ	686	335	172	436	943	-257
	ΣΕΡΡΩΝ	664	311	216	467	994	-330
	ΧΑΛΚΙΔΙΚΗΣ	456	250	156	340	746	-290
<b>ΚΡΗΤΗΣ</b>	ΗΡΑΚΛΕΙΟΥ	2.685	1.448	224	1.405	3.077	-392
	ΛΑΣΙΘΙΟΥ	676	306	30	370	706	-30
	ΡΕΘΥΜΝΟΥ	399	171	47	294	512	-113
	ΧΑΝΙΩΝ	1.220	413	95	745	1.253	-33
<b>ΝΟΤΙΟΥ ΑΙΓΑΙΟΥ</b>	ΑΝΔΡΟΥ	26	10	6	4	20	6
	ΘΗΡΑΣ	188	89	89	221	399	-211
	ΚΑΛΥΜΝΟΥ	89	44	49	47	140	-51
	ΚΑΡΠΑΘΟΥ	15	2	4	13	19	-4
	ΚΕΑΣ-ΚΥΘΟΥ	11	14	2	6	22	-11
	ΚΩ	171	45	41	384	470	-299
	ΜΗΛΟΥ	74	39	29	28	96	-22
	ΜΥΚΟΝΟΥ	118	78	41	148	267	-149
	ΝΑΞΟΥ	134	47	70	81	198	-64
	ΠΑΡΟΥ	111	75	145	61	281	-170
	ΡΟΔΟΥ	528	204	94	702	1.000	-472
	ΣΥΡΟΥ	101	60	8	34	102	-1
ΤΗΝΟΥ	31	12	5	52	69	-38	
<b>ΠΕΛΟΠΟΝΝΗΣΟΥ</b>	ΑΡΓΟΛΙΔΑΣ	998	372	213	340	925	73
	ΑΡΚΑΔΙΑΣ	249	156	55	98	309	-60
	ΚΟΡΙΝΘΙΑΣ	827	377	116	449	942	-115
	ΛΑΚΩΝΙΑΣ	421	170	51	158	379	42
	ΜΕΣΣΗΝΙΑΣ	691	397	121	432	950	-259
<b>ΣΤΕΡΕΑΣ ΕΛΛΑΔΑΣ</b>	ΒΟΙΩΤΙΑΣ	948	368	264	452	1.084	-136
	ΕΥΒΟΙΑΣ	1.291	472	398	498	1.368	-77
	ΕΥΡΥΤΑΝΙΑΣ	69	11	13	35	59	10
	ΦΘΙΩΤΙΔΑΣ	641	344	169	333	846	-205
	ΦΩΚΙΔΑΣ	124	45	10	72	127	-3
<b>ΣΥΝΟΛΟ</b>		<b>93.370</b>	<b>36.546</b>	<b>13.352</b>	<b>41.356</b>	<b>91.254</b>	<b>2.116</b>

**Πίνακας XIV**

01.01.2020 – 31.12.2020 ΠΕΡΙΦΕΡΕΙΑ	ΠΕΡΙΦΕΡΕΙΑΚΗ ΕΝΟΤΗΤΑ	Ε3 (Αναγγελίες Πρόσληψης)	Ε5 (Αναγγελίες Οικειοθελούς Αποχώρησης)	Ε6 (Καταγγελίες Συμβάσεων Αορί Χρόνου)	Ε7 (Λήξεις Συμβάσεων Ορισμένου Χρόνου)	ΣΥΝΟΛΟ ΑΠΟΧ/ΣΕΩΝ Ε5+Ε6+Ε7	ΙΣΟΖΥΓΙΟ Ε3 -(Ε5+Ε6+Ε7)
<b>ΑΝΑΤΟΛΙΚΗΣ ΜΑΚΕΔΟΝΙΑΣ, ΘΡΑΚΗΣ</b>	ΔΡΑΜΑΣ	10.691	4.201	1.511	4.553	10.265	426
	ΕΒΡΟΥ	16.241	6.904	2.070	6.364	15.338	903
	ΘΑΣΟΥ	6.212	1.045	2.327	2.627	5.999	213
	ΚΑΒΑΛΑΣ	24.057	9.520	5.461	7.697	22.678	1.379
	ΞΑΝΘΗΣ	14.710	5.509	2.022	6.723	14.254	456
	ΡΟΔΟΠΗΣ	12.887	5.468	1.300	5.239	12.007	880
<b>ΑΤΤΙΚΗΣ</b>	ΑΝΑΤΟΛΙΚΗΣ ΑΤΤΙΚΗΣ	144.738	56.716	19.101	62.177	137.994	6.744
	ΒΟΡΕΙΟΥ ΤΟΜΕΑ	63.733	32.238	10.430	16.615	59.283	4.450
	ΔΥΤΙΚΗΣ ΑΤΤΙΚΗΣ	234.974	104.569	33.717	94.776	233.062	1.912
	ΔΥΤΙΚΟΥ ΤΟΜΕΑ	115.930	53.259	16.540	39.649	109.448	6.482
	ΚΕΝΤΡΙΚΟΥ ΤΟΜΕΑ	87.997	36.125	19.374	24.383	79.882	8.115
	ΝΗΣΩΝ	10.660	3.265	2.539	3.685	9.489	1.171
	ΝΟΤΙΟΥ ΤΟΜΕΑ ΑΘΗΝΩΝ	101.725	39.821	15.011	41.329	96.161	5.564
	ΠΕΙΡΑΙΩΣ	33.897	17.331	6.120	7.141	30.592	3.305
<b>ΒΟΡΕΙΟΥ ΑΙΓΑΙΟΥ</b>	ΙΚΑΡΙΑΣ	808	183	209	292	684	124
	ΛΕΣΒΟΥ	10.457	3.776	1.399	4.707	9.882	575
	ΛΗΜΝΟΥ	1.746	799	360	421	1.580	166
	ΣΑΜΟΥ	5.334	1.107	644	3.368	5.119	215
	ΧΙΟΥ	6.813	3.212	757	2.620	6.589	224
<b>ΔΥΤΙΚΗΣ ΕΛΛΑΔΑΣ</b>	ΑΙΤΩΛΟΑΚΑΡΝΑΝΙΑΣ	18.319	5.241	2.564	8.906	16.711	1.608
	ΑΧΑΪΑΣ	49.623	20.362	6.916	18.507	45.785	3.838
	ΗΛΕΙΑΣ	16.043	4.916	3.262	6.659	14.837	1.206
<b>ΔΥΤΙΚΗΣ ΜΑΚΕΔΟΝΙΑ</b>	ΓΡΕΒΕΝΩΝ	2.343	975	405	846	2.226	117
	ΚΑΣΤΟΡΙΑΣ	5.563	1.831	1.106	2.649	5.586	-23
	ΚΟΖΑΝΗΣ	15.848	6.384	2.658	7.303	16.345	-497
	ΦΛΩΡΙΝΑΣ	4.311	1.795	668	1.892	4.355	-44
<b>ΗΠΕΙΡΟΥ</b>	ΑΡΤΑΣ	7.234	2.269	1.142	3.023	6.434	800
	ΘΕΣΠΡΩΤΙΑΣ	7.685	3.130	1.270	2.988	7.388	297
	ΙΩΑΝΝΙΝΩΝ	27.502	10.339	2.410	13.953	26.702	800
	ΠΡΕΒΕΖΑΣ	9.536	3.154	1.569	4.234	8.957	579
<b>ΘΕΣΣΑΛΙΑΣ</b>	ΚΑΡΔΙΤΣΑΣ	9.942	4.110	1.668	4.913	10.691	-749
	ΛΑΡΙΣΑΣ	40.898	14.869	5.560	17.845	38.274	2.624
	ΜΑΓΝΗΣΙΑΣ	28.280	11.389	5.142	10.456	26.987	1.293
	ΣΠΟΡΑΔΩΝ	4.912	787	2.336	1.571	4.694	218
	ΤΡΙΚΑΛΩΝ	15.156	6.758	2.423	5.902	15.083	73

01.01.2020 – 31.12.2020 ΠΕΡΙΦΕΡΕΙΑ (συνέχεια)	ΠΕΡΙΦΕΡΕΙΑΚΗ ΕΝΟΤΗΤΑ	Ε3 (Αναγγελίες Πρόσληψης)	Ε5 (Αναγγελίες Οικειοθελούς Αποχώρησης)	Ε6 (Καταγγελίες Συμβάσεων Αορίστου Χρόνου)	Ε7 (Λήξεις Συμβάσεων Ορισμένου Χρόνου)	ΣΥΝΟΛΟ ΑΠΟΧ/ΣΕΩΝ Ε5+Ε6+Ε7	ΙΣΟΖΥΓΙΟ Ε3 -(Ε5+Ε6+Ε7)
<b>ΙΟΝΙΩΝ ΝΗΣΩΝ</b>	ΖΑΚΥΝΘΟΥ	15.100	1.727	1.095	11.538	14.360	740
	ΙΘΑΚΗΣ	385	87	216	48	351	34
	ΚΕΡΚΥΡΑΣ	28.932	4.258	4.404	19.145	27.807	1.125
	ΚΕΦΑΛΛΗΝΙΑΣ	7.777	1.426	1.138	4.662	7.226	551
	ΛΕΥΚΑΔΑΣ	7.089	1.603	1.049	4.251	6.903	186
<b>ΚΕΝΤΡΙΚΗΣ ΜΑΚΕΔΟΝΙΑΣ</b>	ΗΜΑΘΙΑΣ	23.999	7.587	3.772	11.219	22.578	1.421
	ΘΕΣΣΑΛΟΝΙΚΗΣ	187.216	82.093	30.355	68.212	180.660	6.556
	ΚΙΛΚΙΣ	7.592	2.919	1.188	2.378	6.485	1.107
	ΠΕΛΛΑΣ	29.539	11.288	3.618	14.156	29.062	477
	ΠΙΕΡΙΑΣ	22.384	10.186	4.279	6.872	21.337	1.047
	ΣΕΡΡΩΝ	15.697	5.763	2.263	6.781	14.807	890
	ΧΑΛΚΙΔΙΚΗΣ	39.294	12.033	10.172	16.078	38.283	1.011
<b>ΚΡΗΤΗΣ</b>	ΗΡΑΚΛΕΙΟΥ	77.221	25.120	7.422	40.944	73.486	3.735
	ΛΑΣΙΘΙΟΥ	21.674	4.654	2.050	14.414	21.118	556
	ΡΕΘΥΜΝΟΥ	21.256	4.829	2.688	12.422	19.939	1.317
	ΧΑΝΙΩΝ	38.630	8.955	4.634	24.031	37.620	1.010
<b>ΝΟΤΙΟΥ ΑΙΓΑΙΟΥ</b>	ΑΝΔΡΟΥ	1.622	476	648	369	1.493	129
	ΘΗΡΑΣ	16.027	3.056	4.413	7.266	14.735	1.292
	ΚΑΛΥΜΝΟΥ	3.248	845	1.147	802	2.794	454
	ΚΑΡΠΑΘΟΥ	1.061	89	465	433	987	74
	ΚΕΑΣ - ΚΥΘΟΥ	1.218	375	627	126	1.128	90
	ΚΩ	16.156	2.312	1.569	11.648	15.529	627
	ΜΗΛΟΥ	3.830	919	2.123	535	3.577	253
	ΜΥΚΟΝΟΥ	13.194	3.041	2.983	6.248	12.272	922
	ΝΑΞΟΥ	5.733	1.084	1.894	2.215	5.193	540
	ΠΑΡΟΥ	7.576	1.621	3.301	1.900	6.822	754
	ΡΟΔΟΥ	37.798	5.759	3.818	27.008	36.585	1.213
	ΣΥΡΟΥ	5.211	1.541	1.059	2.271	4.871	340
ΤΗΝΟΥ	2.701	738	630	1.119	2.487	214	
<b>ΠΕΛΟΠΟΝΝΗΣΟΥ</b>	ΑΡΓΟΛΙΔΑΣ	22.775	8.509	5.580	7.948	22.037	738
	ΑΡΚΑΔΙΑΣ	8.853	3.903	1.284	3.527	8.714	139
	ΚΟΡΙΝΘΙΑΣ	24.268	9.121	3.729	9.536	22.386	1.882
	ΛΑΚΩΝΙΑΣ	11.372	4.728	1.914	4.080	10.722	650
	ΜΕΣΣΗΝΙΑΣ	25.318	9.793	4.759	9.235	23.787	1.531
<b>ΣΤΕΡΕΑΣ ΕΛΛΑΔΑΣ</b>	ΒΟΙΩΤΙΑΣ	17.647	7.168	3.056	6.297	16.521	1.126
	ΕΥΒΟΙΑΣ	29.441	10.947	5.857	10.526	27.330	2.111
	ΕΥΡΥΤΑΝΙΑΣ	1.404	324	171	931	1.426	-22
	ΦΘΙΩΤΙΔΑΣ	15.570	5.787	2.456	6.602	14.845	725
	ΦΩΚΙΔΑΣ	3.829	1.375	484	1.956	3.815	14
<b>ΣΥΝΟΛΟ</b>		<b>1.986.442</b>	<b>751.396</b>	<b>316.301</b>	<b>825.742</b>	<b>1.893.439</b>	<b>93.003</b>

**Πίνακας XV**

<b>ΜΗΝΑΣ</b>	<b>Ε3 (Αναγγελίες Πρόσληψης από χειρόγραφες υποβολές)</b>	<b>Μερίδιο συμμετοχής αναγγελιών προσλήψεων από χειρόγραφες υποβολές στο σύνολο των αναγγελιών πρόσληψης μέσω χειρόγραφων υποβολών και Πληροφοριακού Συστήματος «ΕΡΓΑΝΗ»</b>	<b>ΣΥΝΟΛΟ Ε5+Ε6+Ε7 (Καταγγελίες και λήξεις συμβάσεων, αναγγελίες οικειοθελούς αποχώρησης, από χειρόγραφες υποβολές)</b>	<b>Μερίδιο συμμετοχής απολύσεων από χειρόγραφες υποβολές στο σύνολο των απολύσεων μέσω χειρόγραφων υποβολών και Πληροφοριακού Συστήματος «ΕΡΓΑΝΗ»</b>	<b>ΙΣΟΖΥΓΙΟ Ε3-(Ε5+Ε6+Ε7) Προσλήψεων – Απολύσεων μέσω χειρόγραφων υποβολών</b>
<b>2020</b>					
Ιανουάριος	475	0,27%	1.729	0,88%	-1.254
Φεβρουάριος	606	0,33%	1.317	0,82%	-711
Μάρτιος	413	0,40%	1.090	0,75%	-677
Απρίλιος	353	0,72%	1.192	2,80%	-839
Μάιος	568	0,57%	703	1,05%	-135
Ιούνιος	782	0,33%	976	0,48%	-194
Ιούλιος	923	0,30%	2.075	0,86%	-1.152
Αύγουστος	572	0,35%	911	0,58%	-339
Σεπτέμβριος	1.586	0,61%	1.350	0,61%	236
Οκτώβριος	980	0,50%	1.347	0,58%	-367
Νοέμβριος	690	0,57%	1.303	0,86%	-613
Δεκέμβριος	550	0,59%	1.554	1,67%	-1.004
<b>Σύνολο 2020</b>	<b>8.498</b>	<b>0,43%</b>	<b>15.547</b>	<b>0,81%</b>	<b>-7.049</b>

Στον πίνακα XV καταγράφονται οι ροές μισθωτής απασχόλησης ανά μήνα οι οποίες κατατέθηκαν **χειρόγραφα** (εκπρόθεσμες υποβολές – ειδικές κατηγορίες επιχειρήσεων) από 01.01.2020 έως και 31.12.2020 στις περιφερειακές υπηρεσίες του ΟΑΕΔ, καθώς επίσης και το μερίδιο συμμετοχής τους στο σύνολο των ροών που αντλούνται τόσο από το Πληροφοριακό Σύστημα «ΕΡΓΑΝΗ» όσο και από τις χειρόγραφες υποβολές.